

Lange: 9. Kommunikation in Organisationen

Startseite ▶ Medienmanagement ▶ SS 17 ▶ SS17: 2. Semester ▶ Lange: 9. Kommunikation in Organisationen ▶ Thema 6 ▶ Evaluation der Lehrveranstaltung ▶ Auswertung

NAVIGATION

Startseite

■ Dashboard

▶ E-Learning@FHWS

▼ Dieser Kurs

▼ Lange: 9. Kommunikation in Organisationen

▶ Teilnehmer/innen

▶ Auszeichnungen

▶ Allgemeines

▶ Thema 1

▶ Thema 2

▶ Thema 3

Evaluation der Lehrveranstaltung

Überblick

Elemente bearbeiten

Vorlagen

Auswertung




Einträge anzeigen

Nach Excel exportieren

Ausgefüllte Evaluations: 27

Fragen: 51





Das Anforderungsniveau der Veranstaltung war bisher für mich insgesamt angemessen.

- stimme voll und ganz zu:		16 (59,26 %)
- stimme eher zu:		10 (37,04 %)
- weder noch:		0
- stimme weniger zu:		0
- stimme gar nicht zu:		0
- keine Angaben:		1 (3,70 %)





Alles in allem: Wie bewerten Sie diese Veranstaltung bisher?*

- sehr gut:		7 (25,93 %)
- gut:		16 (59,26 %)
- befriedigend:		4 (14,81 %)
- ausreichend:		0
- mangelhaft:		0
- keine Angaben:		0


Die Lernziele der Veranstaltung werden deutlich gemacht.

- stimme voll und ganz zu:		4 (14,81 %)
- stimme eher zu:		18 (66,67 %)
- weder noch:		4 (14,81 %)
- stimme weniger zu:		1 (3,70 %)
- stimme gar nicht zu:		0
- keine Angaben:		0

Anforderungen (Vor-und Nachbereitung, aktive Mitarbeit) werden deutlich dargestellt.

- stimme voll und ganz zu:		12 (44,44 %)
- stimme eher zu:		9 (33,33 %)
- weder noch:		5 (18,52 %)
- stimme weniger zu:		1 (3,70 %)
- stimme gar nicht zu:		0
- keine Angaben:		0

Die Inhalte der Veranstaltung knüpfen an mein Vorwissen an.

- stimme voll und ganz zu:		6 (22,22 %)
- stimme eher zu:		8 (29,63 %)
- weder noch:		8 (29,63 %)
- stimme weniger zu:		2 (7,41 %)
- stimme gar nicht zu:		3 (11,11 %)
- keine Angaben:		0


Die Inhalte der Einzeltermine werden verständlich in einen thematischen Gesamtzusammenhang eingeordnet.

- stimme voll und ganz zu:		13 (48,15 %)
- stimme eher zu:		12 (44,44 %)
- weder noch:		1 (3,70 %)
- stimme weniger zu:		0
- stimme gar nicht zu:		1 (3,70 %)
- keine Angaben:		0





Die Prüfungsanforderungen werden deutlich dargestellt.

- stimme voll und ganz zu:		17 (62,96 %)
- stimme eher zu:		9 (33,33 %)
- weder noch:		1 (3,70 %)
- stimme weniger zu:		0
- stimme gar nicht zu:		0
- keine Angaben:		0





Die Lehr-/Lerninhalte werden verständlich vermittelt bzw. aufbereitet.*

- stimme voll und ganz zu:		14 (51,85 %)
- stimme eher zu:		11 (40,74 %)
- weder noch:		1 (3,70 %)
- stimme weniger zu:		1 (3,70 %)
- stimme gar nicht zu:		0
- keine Angaben:		0






Dem Tempo bei der Vermittlung bzw. Erarbeitung von Lehr-/Lerninhalten kann ich gut folgen.

- stimme voll und ganz zu:		14 (51,85 %)
- stimme eher zu:		9 (33,33 %)
- weder noch:		3 (11,11 %)
- stimme weniger zu:		1 (3,70 %)
- stimme gar nicht zu:		0
- keine Angaben:		0






Lehr-/Lernmethoden werden zielführend eingesetzt.

- stimme voll und ganz zu:		11 (40,74 %)
- stimme eher zu:		12 (44,44 %)
- weder noch:		2 (7,41 %)
- stimme weniger zu:		2 (7,41 %)
- stimme gar nicht zu:		0
- keine Angaben:		0

Ein Bezug zwischen Veranstaltungsinhalten und Berufsfeld bzw. Anwendung wird hergestellt.

- stimme voll und ganz zu:		6 (22,22 %)
- stimme eher zu:		9 (33,33 %)
- weder noch:		7 (25,93 %)
- stimme weniger zu:		4 (14,81 %)
- stimme gar nicht zu:		0
- keine Angaben:		1 (3,70 %)

Das Lernarrangement versetzt mich in die Lage Inhalte selbstständig zu vertiefen.

- stimme voll und ganz zu:		11 (40,74 %)
- stimme eher zu:		12 (44,44 %)
- weder noch:		2 (7,41 %)
- stimme weniger zu:		1 (3,70 %)
- stimme gar nicht zu:		0
- keine Angaben:		1 (3,70 %)

Die Anforderungen im Rahmen der Veranstaltung (Vor-Nachbereitung, aktive Mitarbeit) kann ich erfüllen.

- stimme voll und ganz zu:		17 (62,96 %)
- stimme eher zu:		9 (33,33 %)
- weder noch:		0
- stimme weniger zu:		0
- stimme gar nicht zu:		0
- keine Angaben:		0

... wirkt bei den Einzelterminen auf mich gut vorbereitet.

- stimme voll und ganz zu:		23 (85,19 %)
- stimme eher zu:		4 (14,81 %)
- weder noch:		0
- stimme weniger zu:		0
- stimme gar nicht zu:		0
- keine Angaben:		0

... zeigt ausgeprägtes Interesse am Lernerfolg der Studierenden.

- stimme voll und ganz zu:		15 (55,56 %)
- stimme eher zu:		9 (33,33 %)
- weder noch:		3 (11,11 %)
- stimme weniger zu:		0
- stimme gar nicht zu:		0
- keine Angaben:		0

... fördert Fragen und aktive Mitarbeit der Studierenden.

- stimme voll und ganz zu:		13 (48,15 %)
- stimme eher zu:		4 (14,81 %)
- weder noch:		4 (14,81 %)
- stimme weniger zu:		4 (14,81 %)
- stimme gar nicht zu:		2 (7,41 %)
- keine Angaben:		0

... geht auf Fragen bzw. Anmerkungen der Studierenden angemessen ein.

- stimme voll und ganz zu:		20 (74,07 %)
- stimme eher zu:		6 (22,22 %)
- weder noch:		1 (3,70 %)
- stimme weniger zu:		0
- stimme gar nicht zu:		0
- keine Angaben:		0

... sorgt für eine gute Arbeitsatmosphäre.







- stimme voll und ganz zu:		13 (48,15 %)
- stimme eher zu:		10 (37,04 %)
- weder noch:		1 (3,70 %)
- stimme weniger zu:		2 (7,41 %)
- stimme gar nicht zu:		1 (3,70 %)
- keine Angaben:		0

... schafft ein, meiner Ansicht nach, konstruktives Lernklima.







- stimme voll und ganz zu:		13 (48,15 %)
- stimme eher zu:		10 (37,04 %)
- weder noch:		3 (11,11 %)
- stimme weniger zu:		1 (3,70 %)
- stimme gar nicht zu:		0
- keine Angaben:		0

... verhält sich den Studierenden gegenüber respektvoll, unabhängig von Herkunft, Geschlecht oder Beeinträchtigungen.







- stimme voll und ganz zu:		27 (100,00 %)
- stimme eher zu:		0
- weder noch:		0
- stimme weniger zu:		0
- stimme gar nicht zu:		0
- keine Angaben:		0

- stimme voll und ganz zu:		22 (81,48 %)
- stimme eher zu:		1 (3,70 %)
- weder noch:		1 (3,70 %)
- stimme weniger zu:		0
- stimme gar nicht zu:		0
- keine Angaben:		3 (11,11 %)







... steht mir bei Bedarf für Rückfragen und weitere Hilfestellung zur Verfügung.

- stimme voll und ganz zu:		25 (92,59 %)
- stimme eher zu:		2 (7,41 %)
- weder noch:		0
- stimme weniger zu:		0
- stimme gar nicht zu:		0
- keine Angaben:		0

... die Einzeltermine regelmäßig besucht.

- stimme voll und ganz zu:		2 (7,41 %)
- stimme eher zu:		11 (40,74 %)
- weder noch:		5 (18,52 %)
- stimme weniger zu:		7 (25,93 %)
- stimme gar nicht zu:		1 (3,70 %)
- keine Angaben:		1 (3,70 %)







... sich ausreichend auf die Einzeltermine vorbereitet.

- stimme voll und ganz zu:		1 (3,70 %)
- stimme eher zu:		6 (22,22 %)
- weder noch:		9 (33,33 %)
- stimme weniger zu:		6 (22,22 %)
- stimme gar nicht zu:		3 (11,11 %)
- keine Angaben:		2 (7,41 %)

... sich, soweit wie möglich, aktiv an der Lehrveranstaltung beteiligt.

- stimme voll und ganz zu:		1 (3,70 %)
- stimme eher zu:		10 (37,04 %)
- weder noch:		5 (18,52 %)
- stimme weniger zu:		9 (33,33 %)
- stimme gar nicht zu:		1 (3,70 %)
- keine Angaben:		1 (3,70 %)

... die Veranstaltung aufmerksam und interessiert verfolgt.

- stimme voll und ganz zu:		2 (7,41 %)
- stimme eher zu:		14 (51,85 %)
- weder noch:		5 (18,52 %)
- stimme weniger zu:		5 (18,52 %)
- stimme gar nicht zu:		0
- keine Angaben:		1 (3,70 %)

...ich wichtige Begriffe/Sachverhalte aus dieser Lehrveranstaltung wiedergeben kann.*

- stimme voll und ganz zu:		11 (40,74 %)
- stimme eher zu:		15 (55,56 %)
- weder noch:		1 (3,70 %)
- stimme weniger zu:		0
- stimme gar nicht zu:		0
- keine Angaben:		0

... ich in der Lage bin, eine typische Frage-bzw. Problemstellung des behandelten Themengebiets zu bearbeiten.

- stimme voll und ganz zu:		12 (44,44 %)
- stimme eher zu:		14 (51,85 %)
- weder noch:		1 (3,70 %)
- stimme weniger zu:		0
- stimme gar nicht zu:		0
- keine Angaben:		0







... ich Grenzen und Möglichkeiten behandelter Lehr-/Lerninhalte (z.B. Widersprüche zwischen verschiedenen Modellen oder Verfahren) kritisch diskutieren kann.

- stimme voll und ganz zu:		7 (25,93 %)
- stimme eher zu:		18 (66,67 %)
- weder noch:		1 (3,70 %)
- stimme weniger zu:		1 (3,70 %)
- stimme gar nicht zu:		0
- keine Angaben:		0







... ich meine Arbeitstechniken durch den Besuch dieser Lehrveranstaltung verbessere.*

- stimme voll und ganz zu:		7 (25,93 %)
- stimme eher zu:		8 (29,63 %)
- weder noch:		10 (37,04 %)
- stimme weniger zu:		0
- stimme gar nicht zu:		1 (3,70 %)
- keine Angaben:		1 (3,70 %)

...ich meine Kompetenz zu selbstständigem Arbeiten verbessere.

- stimme voll und ganz zu:		8 (29,63 %)
- stimme eher zu:		11 (40,74 %)
- weder noch:		6 (22,22 %)
- stimme weniger zu:		1 (3,70 %)
- stimme gar nicht zu:		1 (3,70 %)
- keine Angaben:		0







...ich mich für das behandelte Thema interessiere.

- stimme voll und ganz zu:		17 (62,96 %)
- stimme eher zu:		10 (37,04 %)
- weder noch:		0
- stimme weniger zu:		0
- stimme gar nicht zu:		0
- keine Angaben:		0







Den Anteil an studentischen Beiträgen (Referate, Präsentationen etc.) an der Gesamtveranstaltung empfinde ich als angemessen.

- stimme voll und ganz zu:		14 (51,85 %)
- stimme eher zu:		11 (40,74 %)
- weder noch:		1 (3,70 %)
- stimme weniger zu:		0
- stimme gar nicht zu:		0
- keine Angaben:		1 (3,70 %)







... werden von der /dem Lehrenden angemessen reflektiert.

- stimme voll und ganz zu:		11 (40,74 %)
- stimme eher zu:		10 (37,04 %)
- weder noch:		3 (11,11 %)
- stimme weniger zu:		0
- stimme gar nicht zu:		1 (3,70 %)
- keine Angaben:		2 (7,41 %)







... tragen bei mir zum Verständnis der Inhalte bei.

- stimme voll und ganz zu:		9 (33,33 %)
- stimme eher zu:		10 (37,04 %)
- weder noch:		5 (18,52 %)
- stimme weniger zu:		1 (3,70 %)
- stimme gar nicht zu:		0
- keine Angaben:		2 (7,41 %)

...werden angemessen präsentiert (z.B. Medieneinsatz, Handout etc.).

- stimme voll und ganz zu:		13 (48,15 %)
- stimme eher zu:		10 (37,04 %)
- weder noch:		2 (7,41 %)
- stimme weniger zu:		1 (3,70 %)
- stimme gar nicht zu:		0
- keine Angaben:		1 (3,70 %)







... sind didaktisch gut gestaltet (z.B. Strukturierung, Anschaulichkeit etc.).

- stimme voll und ganz zu:		9 (33,33 %)
- stimme eher zu:		10 (37,04 %)
- weder noch:		3 (11,11 %)
- stimme weniger zu:		2 (7,41 %)
- stimme gar nicht zu:		0
- keine Angaben:		3 (11,11 %)







... sind inhaltlich auf einem angemessenen Niveau.

- stimme voll und ganz zu:		11 (40,74 %)
- stimme eher zu:		12 (44,44 %)
- weder noch:		3 (11,11 %)
- stimme weniger zu:		0
- stimme gar nicht zu:		0
- keine Angaben:		1 (3,70 %)







... tragen dazu bei, dass ich mich für das behandelte Thema interessiere.

- stimme voll und ganz zu:		9 (33,33 %)
- stimme eher zu:		9 (33,33 %)
- weder noch:		3 (11,11 %)
- stimme weniger zu:		3 (11,11 %)
- stimme gar nicht zu:		0
- keine Angaben:		3 (11,11 %)

Das Verhältnis der Studierenden-Anzahl zur Raumgröße ist aus meiner Sicht akzeptabel.

- stimme voll und ganz zu:		12 (44,44 %)
- stimme eher zu:		10 (37,04 %)
- weder noch:		0
- stimme weniger zu:		4 (14,81 %)
- stimme gar nicht zu:		1 (3,70 %)
- keine Angaben:		0

Die Ausstattung des Lernraums (Möbiliar, Medientechnik, ggf. Gestaltung der Lernplattform im Rahmen von E-Learning etc.) empfinde ich als zweckdienlich.

- stimme voll und ganz zu:		16 (59,26 %)
- stimme eher zu:		11 (40,74 %)
- weder noch:		0
- stimme weniger zu:		0
- stimme gar nicht zu:		0
- keine Angaben:		0

Falls Hilfsmittel (z.B. Skript, Folien, E-Learning-Angebote) zur Verfügung gestellt werden: Diese Hilfsmittel empfinde ich als hilfreich.*

- stimme voll und ganz zu:		13 (48,15 %)
- stimme eher zu:		10 (37,04 %)
- weder noch:		2 (7,41 %)
- stimme weniger zu:		1 (3,70 %)
- stimme gar nicht zu:		0
- keine Angaben:		1 (3,70 %)

Wieviel Zeit verwenden Sie während des Semesters pro Woche durchschnittlich für die Vor- und Nachbereitung dieser Veranstaltung (ohne Präsenzzeit in der Veranstaltung)?* (Angabe in Stunden pro Woche)

- 0:		9 (33,33 %)
- <1 h:		9 (33,33 %)
- 1-2 h:		5 (18,52 %)
- >2-5 h:		1 (3,70 %)
- >5 h:		1 (3,70 %)
- keine Angaben:		1 (3,70 %)

Wieviel Zeit werden Sie für diese Veranstaltung zur Vorbereitung auf eine schriftliche oder mündliche Prüfung voraussichtlich insgesamt aufwenden?*Angabe in Stunden für die gesamte Prüfungsvorbereitung:

- 0:		0
- <10 h:		6 (22,22 %)
- 10-29 h:		14 (51,85 %)
- >30-50 h:		5 (18,52 %)
- >50 h:		0
- keine Prüfung:		0
- keine Angaben:		0

Den von mir für diese Veranstaltung zu erbringenden Vor- und Nachbereitungsaufwand kann ich insgesamt zeitlich leisten.

- stimme voll und ganz zu:		17 (62,96 %)
- stimme eher zu:		8 (29,63 %)
- weder noch:		1 (3,70 %)
- stimme weniger zu:		0
- stimme gar nicht zu:		0
- keine Angaben:		1 (3,70 %)

An der Veranstaltung habe ich fortlaufend teilgenommen.

- regelmäßig:		10 (37,04 %)
- meistens (75%):		10 (37,04 %)
- häufig (ca. 50%):		4 (14,81 %)
- unregelmäßig (ca. 25%):		2 (7,41 %)
- kaum/selten:		1 (3,70 %)
- keine Angaben:		0

Was hat Ihnen an dieser Veranstaltung bisher besonders gut gefallen?*

- Das Video von Ihnen
- dass sie auf alle unsere Fragen bzgl. der Referate eingegangen sind und auf unsere Terminwünsche eingegangen sind
- Gefühl, dass Prof sich ahf Teilnehmer und deren Bedürfnisse einstellt
- Interessantes Hausarbeits-Thema; Keine bloße Theorie- und Literaturarbeit, sondern praktische Anwendung an Formaten, die jeder kennt
- Viele Beispiele
- Dozent ist immer auf die Fragen von den Studenten eingegangen und hat gerne bei Problemen weitergeholfen
- Ab und an ein Witz hob die Stimmung
- Das Thema interessierte mich ohnehin, die gute/lockere Atmosphäre in der Vorlesung machte die Sache nur angenehmer
- Ich bin sehr gern zur Vorlesung gekommen, wenn auch nicht regelmäßig
- Sehr interessante Themen und die Prüfungsleistung die sich aus Referat und schriftlicher Ausarbeitung zusammensetzt!
- Verständliche Skripte
- Ausführliche Prüfungsaufgaben
- Fragen wurden stets hilfreich beantwortet
- Auf E-Mails wurde schnell und umfassend reagiert
- In der Lehrveranstaltung wurden häufig praktische Beispiele aufgeführt, welche die jeweilige Theorie nochmals zusätzlich erklärt haben.
- Interessante Themen
- Analyse von Serien --> nah am Interesse der Studierenden
- Prüfungsleistung

- Der praktische Bezug zu den Serien und um dabei zu erkennen, wie sich die behandelten Modelle im Alltag wieder finden lassen.
Herr Lange hat sich ausführlich Zeit für Fragen genommen und hat für ein angenehmes Klima zwischen Studierenden und Prof gesorgt; er ist uns auf einer Augenhöhe begegnet, dies schätze ich sehr.

- Interessante Aufbereitung der Theme, gute Veranschaulichung durch Beispiele.

- sehr sympathischer und professioneller Prof

- bezug zum richtigen Leben, kein Thema das ausschließlich wissenschaftliches Thema. Hilfreich für mein weiteres berufliches als auch privates leben.

- Gruppenarbeit und das dazu gesetzte Konzept

- Der Dozent ist sehr kompetent und behandelt dabei alle Studierenden respektvoll und freundlich. Er vermittelt Lehrinhalte mit vielen Beispielen und mit Humor. Fragen wurden jederzeit gerne beantwortet und Wortmeldungen in der Vorlesung waren willkommen.

- Sehr praktische Inhalte, nicht nur Theorie

Sehr freundlicher Umgang

Auf Fragen immer und umfangreich eingegangen

Gutes Tempo

Angemessener Stoff-Umfang

Interesse der Studenten wird geweckt

Durch die Hausarbeit beschäftigt man sich selbstständig tiefer mit den Themem

- sympathischer Dozent, locker und auf den punkt gebracht. gerne wieder im nächsten semester.)

Was könnte künftig besser gemacht werden?*

- keine Angabe

- Lieber etwas weniger Themen behandeln und diese dafür ausführlicher! Und die Vorlesungen etwas langsamer gestalten ... sie sind manchal extrem schnell das Skript durchgegangen!

- Ich habe im Teilbereich der sich mit Medientheorie befasste den Namen Marshall McLuhan vermisst. Meiner Meinung nach ein durchaus bedeutender Medientheoretiker, dessen Werke, wie "Die Gutenberg-Galaxis" und natürlich "Understanding Media" mit der Parole schlechthin "the media is the message", durchaus zumindest eine Folie in Ihrem Skript verdient hätten..